



Navodila za prenos elektronskih bolniških listov prek portala SPOT (e-VEM)

Verzija	Sprememba	Avtor	Opis sprememb
1.0	December 2019	Tomaž Marčun (ZZZS)	Vzpostavitev dokumenta
1.1	December 2019	Jernej Baranja (MJU)	Dopolnitev dokumenta
1.2	Januar 2020	Tomaž Marčun (ZZZS)	Dopolnitev dokumenta z opisom dopolnjenih funkcionalnosti
1.3	Februar 2020	Manja Rojko (SRC) in Ana Oblak (MJU)	Dopolnitev vsebine glede pooblaščenja pri poslovnih enotah

Ljubljana, januar 2020

Vsebina

1. Uvod	3
2. Navodilo za prenos elektronskih bolniških listov	4
2.1. Prijava v portal e-VEM	4
2.2. Izbira podjetja.....	4
2.3. Izbira postopka	5
2.3.1. Iskanje eBOL po obdobju nastanka	7
2.3.2. Iskanje eBOL po EMŠO zavarovane osebe ali mesecu zadržanosti	13
2.3.3. Ponoven prenos eBOL	15

Slike

Slika 1: Prijava uporabnika	4
Slika 2: Izbira podjetja	5
Slika 3: Izbira postopka.....	5
Slika 4: Spletna stran za iskanje eBOL	7
Slika 5: Iskanje eBOL po obdobju nastanka.....	7
Slika 6: Dostop do zgodovine iskanj	8
Slika 7: Zgodovina iskanj eBOL	9
Slika 8: Seznam mesecev zadržanosti.....	9
Slika 9: Seznam eBOL za mesec zadržanosti.....	11
Slika 10: Določitev vrst datotek eBOL, ki se bodo prenesle	12
Slika 11: Primer vsebine stisnjene mape.....	12
Slika 12: Iskanje eBOL po EMŠO zavarovane osebe ali mesecu zadržanosti.....	13

1. Uvod

Potrdilo o upravičeni zadržanosti od dela (Potrdilo) je listina, s katero zavarovana oseba pri delodajalcu izkazuje upravičeno odsotnost od dela zaradi bolezni, poškodbe ali drugih razlogov, ki jih določa zakon ter uveljavlja pravico do nadomestila plače za čas začasne zadržanosti od dela.

Potrdilo izda izbrani splošni osebni zdravnik in izbrani osebni otroški zdravnik.

Zavod za zdravstveno zavarovanje Slovenije je v sodelovanju z izvajalci zdravstvenih storitev uvedel to Potrdilo v elektronski obliki (elektronski bolniški list oz. eBOL).

Izvajalci zdravstvenih storitev so v septembru 2019 začeli s pilotno izdajo eBOL. Od 1. 1. 2020 izvajalci v večini primerov že izdajajo eBOL. Do vključno 31.1.2020 zavarovana oseba v ambulantni prejme tudi še papirno listino. Za zadržanosti od vključno 1.2.2020 naprej zavarovane osebe ne prejmejo več elektronskih bolniških listov. Izjema so manjše skupine zavarovanih oseb, za katere zavezanec nima možnosti za dostop do eBOL preko sistema SPOT (e-VEM).

Zavezanci lahko dostopajo do elektronskih bolniških listov v sistemu SPOT (e-VEM) na dva načina:

- z uporabo [portala SPOT \(e-VEM\)](#),
- z uporabo [vmesnika eBOL in eNDM](#)

To navodilo opisuje način prenosa eBOL z **uporabo portala SPOT (eVEM)** (v nadaljevanju: e-VEM)

Zavezanec z uporabo portala e-VEM pridobi elektronske bolniške liste, ki se nanašajo na zavarovane osebe, zaposlene pri njem. Da zavezanec lahko pridobi posamezen elektronski bolniški list, mora zavarovana oseba imeti urejeno obvezno zdravstveno zavarovanje ves čas trajanja zadržanosti pri tem zavezancu. Če je zadržanost delno v prihodnosti, pa mora zavarovana oseba imeti urejeno zavarovanje pri tem zavezancu od začetka zadržanosti do datuma, ko zavezanec prenaša eBOL.

Zavezancem se priporoča, da elektronske bolniške liste prenašajo **sproti tekom meseca**, saj je tako mogoče čim prej ugotoviti morebitne napačne eBOL-e (npr. izdane za napačno obdobje zadržanosti ali z napačnim razlogom zadržanosti). V primeru da je bil eBOL izdan napačno, ga zdravnik prekliče in izda novega. Zavezanec poleg rednih eBOL-ov v sistemu SPOT prenese tudi preklice eBOL-ov, s čemer je obveščen, da predhodno prenesen eBOL ni več veljaven.

Redni eBOL in preklic eBOL lahko nastane za nazaj – za obdobje zadržanosti največ tri leta nazaj.

2. Navodilo za prenos elektronskih bolniških listov

2.1. Prijava v portal e-VEM

Pred pričetkom dela se je najprej potrebno prijaviti v portal e-VEM na tem naslovu – evem.gov.si.



Slika 1: Prijava uporabnika

Prijava je možno prek gumba »Prijava« (klasična prijava), ali pa preko gumba »[Prijava SI-PASS](#)«.

Uporabnik za dostop do portala e-VEM potrebuje kvalificirano digitalno potrdilo, ki je namenjeno zagotavljanju varnega in zakonitega e-poslovanja. Uporabite lahko kvalificirano digitalno potrdilo naslednjih izdajateljev:

- [Sigenca](#)
- [NLB](#)
- [Pošta Slovenije](#)
- [Halcom](#)

2.2. Izbira podjetja

Po uspešni prijavi v sistem e-VEM je potrebno izbrati poslovni subjekt (zavezanca), v imenu katerega bo uporabnik prenašal elektronske bolniške liste.

V kolikor je ta subjekt samostojni podjetnik, se v polje »Vpišite davčno številko s.p.« vpiše davčna številka subjekta. V kolikor pa gre za ostale poslovne subjekte, se v polje »Vpišite 10 mestno matično številko« vpiše matična številka poslovnega subjekta. Izbiro poslovnega subjekta se lahko opravi tudi s klikom na davčne oz. matične številke v razdelku »Zadnja uspešna iskanja« ali »Pooblastila«.

Delo s poslovnim subjektom

Postopke lahko opravljate za subjekte, pri katerih ste registrirani kot **odgovorna oseba** ali pa ste za delo s subjektom pooblaščen.

Vpišite davčno številko s.p. ?

Že imate s.p.? Vaša davčna številka je 98936581.

Vpišite 10-mestno matično številko ?

Vpišite e-VEM številko ?

Zadnja uspešna iskanja

Pooblastila

matična
številka / e-
VEM številka
registracije

poslovni subjekt / postopek

MŠ [5000823000](#) SANOLABOR, d.d.

Slika 2: Izbira podjetja

Uporabnik portala lahko izbere le poslovni subjekt, pri katerem je v PRS registriran kot odgovorna oseba. V kolikor bo vloge oddajal uporabnik, ki ni odgovorna oseba, si mora urediti pooblastilo. Navodila za izvedbo postopka pooblaščenja so na voljo na tej [spletni strani](#).

2.3. Izbira postopka

Med postopki za izbrano podjetje izberete postopek »Prenos e-bolniških listov - eBOL«.

Postopki za podjetje

Seznam možnosti se prilagaja glede na stanje vašega podjetja in vaših vlog.

ZZZS

- [Nadomestilo plače - refundacija](#)
Portal omogoča vložitev zahtevka za refundacijo nadomestila plače.
- [Prenos e-bolniških listov – eBOL](#)
Dostop do elektronskih potrdil o upravičeni zadržanosti od dela



Slika 3: Izbira postopka

Odpre se vam spletna stran, ki je prikazana na spodnji sliki.


Navodilo za uporabo postopka

Iskanje eBOL po obdobju nastanka ?

Datum in čas iskanja nastanka eBOL ne sme biti pred datumom, ko je bilo uvedeno izdajanje eBOL (1.9.2019) in ne več kot 3 leta v preteklosti. Obdobje iskanja lahko obsega največ 50 dni.

Datum začetka obdobja nastanka eBOL:*  čas od:*
Datum konca obdobja nastanka eBOL:*  čas do:*

Samo za nekatere poslovne enote ?

 Pooblaščen ste za iskanje po vseh poslovnih enotah podjetja.

Omogoči iskanje

Zgodovina iskanj ?

Samo zame

Napredno iskanje ?

Iskanje po EMŠO

EMŠO osebe:*

Zadržanost od dela:* v zadnjih 3 mesecih v zadnjih 4-36 mesecih

Iskanje po mesecu in letu zadržanosti

Leto in mesec zadržanosti:*

Samo za nekatere poslovne enote ?

i Pooblaščen ste za iskanje po vseh poslovnih enotah podjetja.

Omogoči iskanje

Slika 4: Spletna stran za iskanje eBOL

Na voljo imate več možnosti iskanja eBOL-ov, ki so opisana v nadaljevanju.

2.3.1. Iskanje eBOL po obdobju nastanka

Priporočamo, da v večini primerov uporabite način »Iskanje eBOL po obdobju nastanka«, s katerim lahko prenesete **eBOL-e in preklice eBOL-ov, ki so nastali v navedenem obdobju**. Vsakokrat se kot obdobje navede čas od zadnjega prenosa eBOL-ov do sedaj. Tako boste sproti prenesli vse eBOL-e, brez da bi katerega zgrešili.

Iskanje eBOL-ov po obdobju nastanka ?

Datum in čas iskanja nastanka eBOL-ov ne sme biti pred datumom, ko je bilo uvedeno izdajanje eBOL-ov (1.9.2019) in ne več kot 3 leta v preteklosti. Obdobje iskanja lahko obsega največ 50 dni.

Datum začetka obdobja nastanka eBOL:* čas od:*

Datum konca obdobja nastanka eBOL:* čas do:*

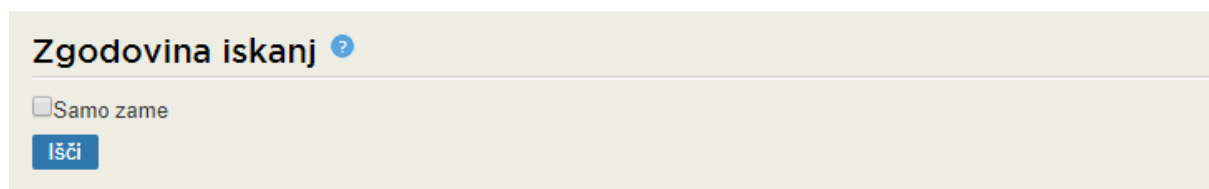
Slika 5: Iskanje eBOL po obdobju nastanka

Primer:

Če se odločite, da boste elektronske bolniške liste prenašali 1x tedensko ob ponedeljkih npr. ob 8h in se odločite, da začnete s prenosom eBOL-ov in preklicev eBOL-ov, ki so nastali od 1.1.2020 0:00 naprej, potem pri prvem prenašanju eBOL-ov, kot obdobje navedete od 1.1.2020 0:00 do 6.1.2020 8:00. Ko boste prenos eBOL-ov izvajali čez teden dni, boste kot obdobje navedli od 6.1.2020 8:00 do 13.1.2020 8:00.

Elektronske bolniške liste lahko prenašate tudi za krajša obdobja nastanka eBOL-ov in preklicev eBOL-ov (npr. dnevno) ali daljša (npr. na 14 dni). Najdaljše dovoljeno obdobje je 50 dni. Obdobje ne sme biti pred 1.9.2019, ker so izvajalci zdravstvenih storitev začeli z izdajo eBOL-ov šele v septembru 2019.

Če ne veste, kdaj ste nazadnje prenašali eBOL, si lahko pomagate z vpogledom v zgodovino iskanj.



Slika 6: Dostop do zgodovine iskanj

S klikom na gumb »Išči« se vam prikaže seznam dosedanjih iskanj. Če pred klikom na gumb »Išči« označite polje »Samo zame«, bodo na seznamu prikazana samo iskanja, ki ste jih opravili vi. V nasprotnem primeru bodo na seznamu prikazana tudi iskanja, ki so jih naredili drugi pooblašeni delavci v vašem podjetju.

Zgodovina iskanj eBOL

Obdobje od	Obdobje do	MŠ PE	Uporabnik	Datum	Čas
01.12.2019 00:00:00	16.12.2019 20:06:00			16.12.2019	20:18:18
01.12.2019 00:00:00	16.12.2019 20:06:00			16.12.2019	20:18:07
15.10.2019 00:00:00	01.12.2019 08:05:00			16.12.2019	08:12:38
01.12.2019 00:00:00	16.12.2019 07:28:00			16.12.2019	07:42:37
15.11.2019 00:00:00	13.12.2019 13:27:00			13.12.2019	14:34:24
25.10.2019 00:00:00	06.11.2019 22:00:00			13.12.2019	13:58:20
25.10.2019 00:00:00	06.11.2019 22:00:00			13.12.2019	13:56:06
25.10.2019 00:00:00	06.11.2019 22:00:00			13.12.2019	13:55:23
01.12.2019 00:00:00	13.12.2019 13:36:00			13.12.2019	13:42:04
01.12.2019 00:00:00	13.12.2019 13:36:00			13.12.2019	13:39:42
01.12.2019 00:00:00	13.12.2019 13:36:00			13.12.2019	13:38:57
01.12.2019 00:00:00	13.12.2019 13:36:00			13.12.2019	13:36:43
01.12.2019 00:00:00	13.12.2019 13:27:00			13.12.2019	13:29:21
01.12.2019 00:00:00	13.12.2019 13:27:00			13.12.2019	13:27:39
01.12.2019 00:00:00	06.12.2019 10:26:00			12.12.2019	11:09:31
20.10.2019 00:00:00	06.12.2019 10:26:00			12.12.2019	10:56:11
15.10.2019 00:00:00	30.11.2019 10:26:00			12.12.2019	10:55:40

Slika 7: Zgodovina iskanj eBOL

Spletno stran s prikazom zgodovine iskanj zaprete s klikom na gumb »Nazaj«, ki se nahaja na dnu spletne strani.

S klikom na gumb »Išči« v razdelku »Iskanje eBOL po obdobju iskanja« se vam prikaže seznam **mesecev zadržanosti** s številom novih eBOL-ov in preklicanih eBOL-ov, ki so nastali v podanem obdobju. Na seznamu so torej prikazani meseci zadržanosti od dela, za katere so bili izdani eBOL-i v podanem obdobju.

Seznam eBOL-ov za izbrano obdobje

Mesec zadržanosti	Št. eBOL-ov	Št. preklicanih eBOL-ov	
SEPTEMBER 2019	0	2	Seznam eBOL
OKTOBER 2019	7	5	Seznam eBOL
NOVEMBER 2019	1	0	Seznam eBOL

[Nazaj](#)

Slika 8: Seznam mesecev zadržanosti

Pri prvem prenašanju 6.1.2020 bosta verjetno na seznamu meseca DECEMBER 2019 in JANUAR 2020, saj je zelo verjetno, da so od 1. do 6. januarja 2020 zdravniki izdali še kakšen eBOL za zadržanosti v decembru 2019 in katerega tudi že za zadržanost v januarju 2020.

Nato s klikom na gumb »Seznam eBOL« prikažete seznam eBOL-ov za vsak mesec zadržanosti posebej.

Seznam eBOL

LEGENDA

(*) - P=Preklic

OKTOBER 2019

EMŠO	Ime in priimek	Vrsta in trajanje zadržanosti	Razlog zadržanosti	P*	
0102992695029	BOJANA NADOMESTILO	PDČ: 01.10. - 02.10.	BOLEZEN		PDF XML
0102992695029	BOJANA NADOMESTILO	PDČ: 03.10. - 04.10.	BOLEZEN		PDF XML
0102992695029	BOJANA NADOMESTILO	PDČ: 07.10. - 09.10. SDČ: 10.10. - 11.10.	BOLEZEN		PDF XML
0102992695029	BOJANA NADOMESTILO	SDČ: 14.10. - 15.10.	BOLEZEN		PDF XML
0102992695029	BOJANA NADOMESTILO	PDČ: 21.10. - 23.10.	BOLEZEN	P	PDF XML
0102992695029	BOJANA NADOMESTILO	PDČ: 21.10. - 23.10.	BOLEZEN		PDF XML
0102992695029	BOJANA NADOMESTILO	SDČ: 24.10. - 25.10.	BOLEZEN		PDF XML
0102992695029	BOJANA NADOMESTILO	PDČ: 28.10. - 30.10.	BOLEZEN		PDF XML
0102994690091	HUBERT NADOMESTILO	PDČ: 04.10. - 06.10.	BOLEZEN	P	PDF XML
0102994690091	HUBERT NADOMESTILO	PDČ: 04.10. - 06.10.	BOLEZEN	P	PDF XML
0102987695118	IVANA NADOMESTILO	SDČ: 21.10. - 23.10.	BOLEZEN	P	PDF XML
0102994690059	STAŠ NADOMESTILO	PDČ: 29.10. - 30.10.	BOLEZEN	P	PDF XML

Število vseh strani:

1

[Prenesi vse na tej strani](#)

[Nazaj](#)

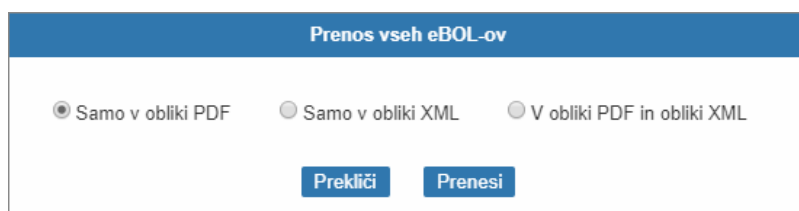
Slika 9: Seznam eBOL za mesec zadržanosti

S klikom na gumb »PDF« lahko na svoj računalnik prenesete vizualizacijo oz. izpis eBOL-ov v obliki PDF. S klikom na gumb XML pa prenesete originalen, digitalno podpisan eBOL v XML obliki.

Če je eBOL preklican, je na seznamu prikazan z oranžno barvo pisave in ima v zadnjem desnem stolpcu oznako »P« (preklican).

Če sta bila v obdobju iskanja izdana tako redni eBOL, kot preklic, boste na seznamu videli ta eBOL z oznako da je preklican. Če pa je bil redni eBOL izdan v prejšnjem obdobju, preklic eBOL-a pa npr. teden kasneje, bo preklican eBOL prikazan na seznamu šele naslednji teden.

Na dnu seznama imate tudi gumb »Prenesi vse na tej strani« za prenos vseh eBOL-ov iz trenutno prikazane strani. Ko kliknete na gumb, vas portal vpraša ali želite prenos datotek samo v obliki PDF ali samo v obliki XML ali obeh.















Slika 10: Določitev vrst datotek eBOL, ki se bodo prenesle

Izbor potrdite s klikom na gumb »Prenesi«.

Portal e-VEM pripravi datoteko (stisnjeno mapo v obliki ZIP), ki vsebuje vse zahtevane datoteke in jo uporabniku dostavi v brskalniku. Brskalnik omogoča, da uporabnik preneseno datoteko shrani v želeno mapo na svojem računalniku ali v mapo, ki si jo deli z drugimi uporabniki.

Primer vsebine stisnjene mape je prikazan na sliki 11.

Ime	Vrsta	Stisnjena velikost
 2019_10_0102987695118_NADOMESTILO_IVANA_21_23_1001710_P.pdf	Adobe Acrobat Document	22 KB
 2019_10_0102992695029_NADOMESTILO_BOJANA_1_2_1002321.pdf	Adobe Acrobat Document	22 KB
 2019_10_0102992695029_NADOMESTILO_BOJANA_3_4_1002324.pdf	Adobe Acrobat Document	22 KB
 2019_10_0102992695029_NADOMESTILO_BOJANA_7_11_1002325.pdf	Adobe Acrobat Document	22 KB
 2019_10_0102992695029_NADOMESTILO_BOJANA_14_15_1002327.pdf	Adobe Acrobat Document	22 KB
 2019_10_0102992695029_NADOMESTILO_BOJANA_21_23_1002329_P.pdf	Adobe Acrobat Document	22 KB
 2019_10_0102992695029_NADOMESTILO_BOJANA_21_23_1002337.pdf	Adobe Acrobat Document	22 KB
 2019_10_0102992695029_NADOMESTILO_BOJANA_24_25_1002331.pdf	Adobe Acrobat Document	22 KB
 2019_10_0102992695029_NADOMESTILO_BOJANA_28_30_1002330.pdf	Adobe Acrobat Document	22 KB
 2019_10_0102994690059_NADOMESTILO_STAŠ_29_30_1001698_P.pdf	Adobe Acrobat Document	22 KB
 2019_10_0102994690091_NADOMESTILO_HUBERT_4_6_1001688_P.pdf	Adobe Acrobat Document	22 KB
 2019_10_0102994690091_NADOMESTILO_HUBERT_4_6_1002412_P.pdf	Adobe Acrobat Document	22 KB

Slika 11: Primer vsebine stisnjene mape

Datoteke v stisnjeni mapi so poimenovane po pravilu **LLLL_MM_EMŠO_PRIIMEK_IME_OD_DO_STEBOL**, kjer so **LLLL** leto zadržanosti, **MM** mesec

zadržanosti, **EMŠO** enotna matična številka zavarovane osebe, **PRIIMEK** priimek zavarovane osebe, **IME** ime zavarovane osebe, **OD** začetni dan zadržanosti znotraj mesca zadržanosti, **DO** končni dan zadržanosti znotraj mesca in **STEBOL** številka eBOL. Če datoteke prikažete urejeno po imenu datoteke bodo tako datoteke urejene po mesecih zadržanosti, znotraj mesca pa po zavarovanih osebah.

Če je eBOL preklican, ima na koncu imena datoteke prikazan »_P«.

S klikom na gumb »Nazaj« se iz spletne strani, kjer je prikazan seznam eBOL-ov, vrnete na prejšnje spletne strani.

2.3.2. Iskanje eBOL po EMŠO zavarovane osebe ali mesecu zadržanosti

Na prvi strani postopka je poleg iskanja po obdobju nastanka eBOL in preklicev eBOL na voljo tudi iskanje po EMŠO zavarovane osebe ali po letu in mesecu zadržanosti.

Napredno iskanje ?

Iskanje po EMŠO

EMŠO osebe:*

Zadržanost od dela:* v zadnjih 3 mesecih v zadnjih 4-36 mesecih

Išči

Iskanje po mesecu in letu zadržanosti

Leto in mesec zadržanosti:*

Samo za nekatere poslovne enote ?

i Pooblaščen ste za iskanje po vseh poslovnih enotah podjetja.

Omogoči iskanje

Išči

Slika 12: Iskanje eBOL po EMŠO zavarovane osebe ali mesecu zadržanosti

Iskanje po EMŠO zavarovane osebe vam prikaže eBOL-e, ki se nanašajo na to zavarovano osebo. Iskanje opravite tako, da vpišete EMŠO osebe in kliknete na gumb »Išči«, ki se nahaja pod tem poljem. Privzeto se iščejo eBOL-i te osebe, ki se nanašajo na zadržanosti od dela v zadnjih 3 mesecih. Lahko pa iščete tudi eBOL-e te osebe, ki se nanašajo na zadržanosti v zadnjih 4 – 36 mesecih.

Iskanje po mesecu zadržanosti pa vam prikaže eBOL-e, ki se nanašajo na delavce vašega podjetja in zadržanosti v navedenem mesecu. Iskanje opravite tako, da v polju »Leto in mesec zadržanosti« izberete leto in mesec zadržanosti in kliknete na gumb »Išči«, ki se nahaja pod tema poljema.

Priporočamo, da ta dva načina uporabite zgolj v primeru, ko ugotavljate, da obstaja možnost, da vam kateri od eBOL za posamezno osebo ali mesec zadržanosti manjka.

Sproten (redni) prenos eBOL-ov s tema dvema načinoma iskanja ni smiselno. Tako npr. ni smiselno po EMŠO iskati eBOL-e za vsakega delavca pri zavezancu, saj so bili v bolniškem staležu le nekateri. Prav tako ni smiselno sproti prenašati eBOL-ov po mescih zadržanosti, ker bi vsakokrat morali iskanje opraviti za vse mesece v zadnjih treh letih, saj lahko od zadnjega prenašanja eBOL-ov nastane kakšen nov eBOL za zadržanost v katerem od preteklih mesecev (do 3 leta nazaj) in bi s takim načinom prenosov velikokrat prenašali iste eBOL-e in tako po nepotrebnem obremenjevali informacijski sistem.

eBOL-i in preklici eBOL-ov, ki se nanašajo na vpisano osebo ali izbran mesec zadržanosti, se prikažejo na seznamu, kot je prikazano na sliki 9, kjer ima uporabnik enake možnosti za prenos eBOL, kot je opisano pri tej sliki.

2.3.3. Prenos eBOL samo za določene enote poslovnega subjekta

Pri iskanju eBOL **po obdobju nastanka** in **po mesecu in letu zadržanosti** je možno zamejiti iskanje **samo za nekatere enote** v vašem podjetju. Če ima vaše podjetje več enot in ste zakoniti zastopnik ali pooblaščen oseba za postopek prenašanja eBOL za celo podjetje ali več enot, lahko tu opredelite, za katere enote želite prenesti eBOL.

S klikom na kvadrateg pri opciji »Omogoči iskanje« se vam odpre sekcija, kjer vpišete številke enot v okviru matične številke vašega podjetja.

Samo za nekatere poslovne enote ?

i Pooblaščen ste za iskanje po vseh poslovnih enotah podjetja.

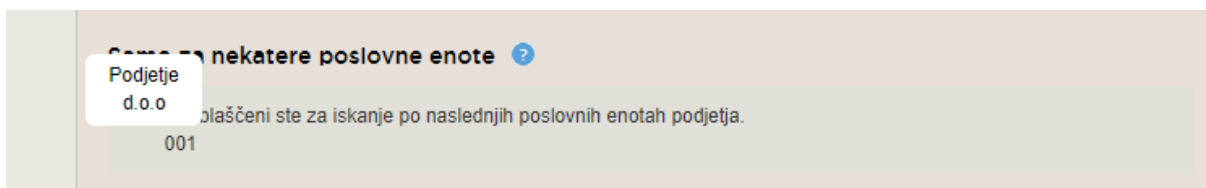
Omogoči iskanje

Počisti

5000823	001	5000823	002	5000823		5000823		5000823	
5000823		5000823		5000823		5000823		5000823	

Slika 13: Iskanje eBOL po EMŠO zavarovane osebe ali mescu zadržanosti

Če vaše pooblastilo obsega samo nekatere enote, vam portal prikaže seznam teh enot in ko se s kazalcem miške pomaknete na številko enote, se vam prikaže njen naziv.



Slika 13: Prikaz nazivov enot, za katere ste pooblaščen za prenos eBOL

Iskanje eBOL bo tako zajelo samo eBOL, ki se nanašajo na delavce, zaposlene v navedenih enotah. Če želite v iskanje zajeti tudi eBOL za delavce, zaposlene na sedežu podjetja, med številke navedite tudi 000.

Če kvadrček pri opciji »Omogoči iskanje« ni označen, bo iskanje zajelo eBOL za zaposlene na matičnem podjetju (000), ne pa tudi za delavce zaposlene na ostalih enotah znotraj podjetja, za katere ste pooblaščen.

Delovanje tega načina iskanja je pogojeno s točnostjo podatkov o enotah zaposlitve delavcev, kot ste jih navedli pri prijavi delavcev v obvezno zdravstveno zavarovanje ali prijavi sprememb tega podatka ob morebitnih premestitvah delavcev med enotami.

2.3.4. Ponoven prenos eBOL

Če ste že prenesene eBOL-e izgubili zaradi npr. okvare v vašem informacijskem sistemu, lahko iste eBOL-e prenesete ponovno. Če ste npr. izgubili eBOL-e in preklice e-BOL-ov., ki so nastali v zadnjih dveh tednih, jih ponovno pridobite z iskanjem eBOL za to obdobje nastanka eBOL-ov in preklicev eBOL-ov. Če ste jih izgubili za daljše obdobje, jih lahko ponovno prenesete v več korakih – vsakokrat za obdobje največ 50 dni, saj kot je opisano v poglavju 2.3.1., obdobje iskanja ne sme biti daljše od 50 dni.